



ਪੰਜਾਬ ਰਾਜ ਪਾਵਰ ਕਾਰਪੋਰੇਸ਼ਨ ਲਿਮਿਟਿਡ
ਦਫਤਰ ਵਿੱਤ ਸਲਾਹਕਾਰ (ਬਜਟ ਭਾਗ)

ਵੱਲ

1. ਡੀ.ਜੀ.ਪੀ (ਵੀ ਐਂਡ ਐਸ), ਪੀਐਸਪੀਸੀਐਲ, ਪਟਿਆਲਾ।
2. ਸਾਰੇ ਜਨਰਲ ਮੈਨੇਜਰ, ਇੰਜ:- ਇੰਨ-ਚੀਫ, ਮੁੱਖ ਇੰਜੀਨੀਅਰ।
3. ਮੁੱਖ ਪ੍ਰਬੰਧਕੀ,
4. ਮੁੱਖ ਲੇਖਾ ਅਫਸਰ, ਮੁੱਖ ਪੜਤਾਲਕਾਰ, ਕਾਸਟ ਕੰਟਰੋਲਰ ਸਾਰੇ ਪੀਐਸਪੀਸੀਐਲ
5. ਨਿਗਰਾਨ ਇੰਜ./ਆਈ.ਟੀ.
6. ਵਿੱਤ ਸਲਾਹਕਾਰ ਅਤੇ ਮੁੱਖ ਲੇਖਾ ਅਫਸਰ/ਜੀ.ਜੀ.ਐਸ.ਐਸ.ਟੀ.ਪੀ.ਚੇਪੜ।
7. ਉਪ ਮੁੱਖ ਲੇਖਾ ਅਫਸਰ/ਓ ਐਂਡ ਐਮ ਜੀ.ਐਚ.ਟੀ.ਪੀ.ਲਹਿਰਾ ਮੁਹੱਬਤ।
8. ਲੇਖਾ ਅਤੇ ਵਿੱਤ ਮੈਨੇਜਰ, ਜੀ.ਐਨ.ਡੀ.ਟੀ.ਪੀ.ਬਠਿੰਡਾ।
9. ਉਪ ਮੁੱਖ ਲੇਖਾ ਅਫਸਰ/ਹਾਈਡਲ ਪ੍ਰੋਜੈਕਟਸ, ਪਟਿਆਲਾ।

ਮੀਮੋ ਨੰ: 438/480 /ਐਨ.ਡਬਲਯੂ.ਬੀ-1/2013-14
ਮਿਤੀ: 6/3/13

ਵਿਸ਼ਾ: **Statement showing the distribution of budget grant (Capital) for 2012-13 (RE).**


ਪੰਜਾਬ ਸਟੇਟ ਪਾਵਰ ਕਾਰਪੋਰੇਸ਼ਨ ਲਿਮਿਟਿਡ ਵਲੋਂ ਸਾਲ 2012-13 ਦੀ ਅਨੁਮਾਨਤ ਕੈਪੀਟਲ ਆਊਟਲੇ 186000 ਲੱਖ ਰੁ. ਦੀ ਅੰਤਿਮ ਤੌਰ ਤੇ ਅਪਣਾਈ ਗਈ ਹੈ, ਦੀ ਸਕੀਮਾਂ ਅਤੇ ਪ੍ਰੋਜੈਕਟਾਂ ਵਿੱਚ ਵੰਡ ਕਰਕੇ ਨਿਰੋਲ ਕਾਰਜ ਅਤੇ ਸਾਜੋ ਸਮਾਨ ਦੀ ਡਿਟੇਲ ਸਟੇਟਮੈਂਟ (3) ਵਿਚ ਦਰਸਾਈ ਗਈ ਹੈ। ਸਿੱਧੇ ਅਮਲੇ ਲਈ ਬਜਟ ਪ੍ਰੋਵੀਜ਼ਨ-3 ਏ ਅਤੇ 3 ਬੀ ਵਿੱਚ ਦਰਸਾਈ ਗਈ ਹੈ ਜੋ ਕਿ pspcl.in website ਤੇ upload ਕਰ ਦਿੱਤੀ ਗਈ ਹੈ।

ਹੇਠ ਲਿਖਿਆ ਪ੍ਰੋਗਰਾਮ ਅਪਨਾਉਣ ਤੇ ਡਾਊਨਲੋਡ ਕਰ ਲਈ ਜਾਵੇ ਜੀ:-

Information Centre > Budget

ਬਜਟ ਗਰਾਂਟਾਂ ਦੀ ਵੱਖ ਵੱਖ ਹਲਕਿਆਂ ਵਿੱਚ ਵੰਡ ਉਨ੍ਹਾਂ ਦੇ ਦਫਤਰ ਵੱਲੋਂ ਕੀਤੀ ਜਾਵੇ ਜਿਸਦੀ ਸੂਚਨਾ ਇਸ ਦਫਤਰ ਨੂੰ ਤੁਰੰਤ ਭੇਜੀ ਜਾਵੇ। ਇਹ ਯਕੀਨੀ ਬਣਾਇਆ ਜਾਵੇ ਕਿ ਸਾਲ 2012-13 (ਸੋਧੇ ਅਨੁਮਾਨ) ਵਿੱਚ ਹੋਣ ਵਾਲਾ ਖਰਚਾ ਹਰ ਹਾਲਤ ਵਿੱਚ ਬਜਟ ਐਲੋਕੇਸ਼ਨ ਤੱਕ ਸੀਮਤ ਰਖਿਆ ਜਾਵੇ। ਕਿਸੇ ਵੀ ਹਾਲਤ ਵਿੱਚ ਅਣ-ਅਧਿਕਾਰਤ ਅਤੇ ਬਿਨਾਂ ਉਪਬੰਧ ਖਰਚ ਨਾ ਕੀਤਾ ਜਾਵੇ ਜਦੋਂ ਤੱਕ ਅਜਿਹਾ ਕਰਨ ਦੀ ਸਮਰਥ ਅਧਿਕਾਰੀ ਰਾਹੀਂ ਪਹਿਲਾਂ ਪ੍ਰਵਾਨਗੀ ਨਾ ਦਿੱਤੀ ਗਈ ਹੋਵੇ।

ਨੱਥੀ/ਉਕਤ ਅਨੁਸਾਰ।



ਉਪ ਵਿੱਤ ਸਲਾਹਕਾਰ/ਬਾਂਡਜ਼,
ਪੰ.ਸ.ਪਾ.ਕਾ.ਲਿ, ਪਟਿਆਲਾ।

ਪਿੱਠ ਅੰਕਣ ਨੰ: ੫੪੧/58੦ ਐਨ.ਡਬਲਿਊ.ਬੀ-1/2013-14 ਮਿਤੀ: 6/3/13

ਉਪਰੋਕਤ ਦਾ ਉਤਾਰਾ ਸਾਰੇ ਨਿਗਰਾਨ ਇੰਜੀਨੀਅਰਾਂ
ਪੰ.ਸ.ਪਾ.ਕਾ.ਲਿ,ਪਟਿਆਲਾ (ਸਮੇਤ ਹਾਈਡਲ ਪ੍ਰਸਾਸ਼ਨ) ਨੂੰ ਭੇਜਿਆ ਜਾਂਦਾ ਹੈ।

2. ਬਜਟ ਗਰਾਂਟ ਦੀ ਹਲਕਿਆਂ ਵਿੱਚ ਵੰਡ ਸਬੰਧਤ ਮੁੱਖ ਇੰਜੀਨੀਅਰ ਤੋਂ ਲਈ
ਜਾਵੇ।


ਨੱਥੀ/ਉਕਤ ਅਨੁਸਾਰ


ਲੇਖਾ ਅਫਸਰ/ਬਜਟ,
ਪੰ.ਸ.ਪਾ.ਕਾ.ਲਿ,ਪਟਿਆਲਾ।

ਪਿੱਠ ਅੰਕਣ ਨੰ: 581 ਐਨ.ਡਬਲਿਊ.ਬੀ-1/2013-14 ਮਿਤੀ: 6/3/13

ਉਪਰੋਕਤ ਦਾ ਉਤਾਰਾ ਮੁੱਖ ਇੰਜੀਨੀਅਰ/ਯੋਜਨਾ, ਪੰਜਾਬ ਸਟੇਟ ਪਾਵਰ
ਕਾਰਪੋਰੇਸ਼ਨ ਲਿਮਿਟਡ, ਪਟਿਆਲਾ ਨੂੰ ਸੂਚਨਾ ਹਿੱਤ ਭੇਜਿਆ ਜਾਂਦਾ ਹੈ।

ਨੱਥੀ/ਉਕਤ ਅਨੁਸਾਰ।


ਲੇਖਾ ਅਫਸਰ/ਬਜਟ,
ਪੰ.ਸ.ਪਾ.ਕਾ.ਲਿ,ਪਟਿਆਲਾ।

ਸੀ.ਸੀ. 582/584
6/3/13.

1. ਲੇਖਾ ਅਫਸਰ/ਬੈਕਿੰਗ ਡਰਾਇੰਗ, ਪੰ.ਸ.ਪਾ.ਕਾ.ਲਿ, ਪਟਿਆਲਾ।
2. ਸੁਪਰਡੈਟ/ਵਿੱਤ, ਪੰ.ਸ.ਪਾ.ਕਾ.ਲਿ, ਪਟਿਆਲਾ।
3. ਸੁਪਰਡੈਟ/ਕੇਡਰ, ਪੰ.ਸ.ਪਾ.ਕਾ.ਲਿ,ਪਟਿਆਲਾ।

STATEMENT - 3
STATEMENT SHOWING THE DETAILS OF CAPITAL OUTLAY & CALCULATIONS OF CAPITAL ESTABLISHMENT (DIRECT) AND PRORATA CHARGES FOR THE YEAR 2012-13 (RE)

Rs. Lac

Sr No	Name of Scheme/Project	Capital Outlay 2012-13	Estt. Charges (Direct)	Balance (3-4)	Proportionate Share of HO Estt.	Balance (5-6)	Proportionate Share of HO Works	Net Works & Equipment (7-8)
1	2	3	4	5	6	7	8	9
	PLAN							
	GENERATION PROJECTS							
I	Hydro Electric Projects							
1	R&M of Hydel Projects of BBMB	4200		4200	0	4200	0	4200
2	R&M of PSPCL Hydel Projects							
a	Ranjit Sagar Dam	691		691	5	686	2	684
b	Shanan Power house	128		128	1	127	0	127
c	Mukerian Hydel Project Stage-I	539		539	4	535	2	533
d	ASHP	153		153	1	152	0	151
e	UBDC Stage-I & II	183		183	1	181	1	181
f	Micro Hydel Project	4		4	0	4	0	4
3	Shahpur Kandi HEP	691		691	33	658	2	656
4	Mukerian Hydel Project Stage-II	3229	765	2464	23	2441	7	2434
5	Institute of power management, Patiala	20		20	0	20	0	20
	Total:-I (Hydro)	9838	765	9073	67	9005	14	8991
II	Thermal Projects							
1	GHTP Stage-I, Lehra Mohabat	632	33	599	4	594	2	592
2	GHTP Stage-II, Lehra Mohabat	969	376	593	7	586	2	585
3	R&M under Thermal							
a	R&M of GNDTP Bathinda Ph-I& II	10236	529	9707	72	9635	29	9606
b	R&M of GGSSTP Ropar	3845	199	3646	27	3619	11	3608
4	GNDTP- Capital works other than R & M	1205	62	1143	8	1135	3	1131
5	GGSSTP- Capital works other than R & M	704	36	668	5	663	2	661
6	1320 MW State sector Thermal Mukerian	1	0	1	0	1	0	1
7	Computerization of TPPs	136	136	0	0	0	0	0
	Total:-II (Thermal)	17727	1371	16357	123	16234	49	16185
	Total Generation (I+II)	27565	2136	25429	191	25239	63	25176

STATEMENT -3 (Contd...)

Rs. Lac

Sr No	Name of Scheme/Project	Capital Outlay 2012-13	Estt. Charges (Direct)	Balance (3-4)	Proportionate Share of HO Estt.	Balance (5-6)	Proportionate Share of HO Works	Net Works & Equipment (7-8)
1	2	3	4	5	6	7	8	9
	Distribution works							
1	Normal Development works including. S.I. schemes.	39943	945	38997	4673	34324	120	34204
2	Shifting of meters out of consumers' premises	20000		20000	2340	17660	62	17598
3	Providing 11 KV Manual operative switched Capacitors on 11 KV lines	500		500	4	497	2	495
4	Release of tubewell connection for General Connection & sem affected area	10000		10000	1170	8830	31	8799
5	Comprehensive T&D losses reduction plan	2500		2500	18	2483	9	2474
6	Under APDRP-II Part-A	15837		15837	111	15726	55	15671
7	Under APDRP-II Part-B	43198		43198	302	42896	150	42745
8	RGGVY -1(One) point Connection to BPL families	2500		2500	18	2483	9	2474
9	M.E. Labs & Workshops .	500		500	4	497	2	495
10	Annual planned works for communication equipment and website of SLDC	900		900	6	894	3	891
11	Renovation of TTI Complex and Auditorium	50		50	6	44	0	44
12	Works under CE/Workshop	8		8	1	7	0	7
13	IT works	2500		2500	18	2483	9	2474
	Total Distribution	138435	945	137490	8669	128821	451	128370
	Transmission System 66/33 KV works	20000	3312	16688	140	16548	48	16500
	Grand Total	186000	6393	179607	9000	170608	562	170046

CONTROLLING OFFICER/SCHEME-WISE/
UNDER CAPITAL ACCOUNT HEADINGS-ESTT.

SUB HEAD-WISE DISTRIBUTION OF BUDGET GRANT
CHARGES FOR THE YEAR 2012-13 (REVISED ESTIMATES)

Statement-3A

(Rs in lac)

Sr. No.	Name of Scheme/Office	Salary 75.1	ECC NCC CCC 4	Dearness Allowance 75.3	Other Allowances 75.4	Total (Col.3 to 6) 7	Bonus 75.5	Other Staff Costs 75.6		Staff Welfare Expenses (Leveries & others) 75.7	Admn. & General Expenses 76.1				Total (Col. 8to15) 16	G.Total (Col.7 & 16) 17
								Medical 9	Other/ L.T.C. 10		T.A. 12	Contin- gencies 13	Telephone 14	Honor- arium 15		
1	2	3	4	5	6	7	8	9	10	11	12	13	14	15	16	17
1	CE/Planning & Irrigation	14.00	0.00	9.10	2.35	25.45	0.00	0.00	0.00	0.05	1.00	1.30	0.20	0.00	2.55	28.00
2	CE/Civil Des. & Const. MHP Stage-II	348.50	0.00	249.63	70.32	668.45	0.30	11.00	27.00	0.47	7.90	20.15	1.77	0.00	68.59	737.04
	Total: (1 to 2)	362.50	0.00	258.73	72.67	693.90	0.30	11.00	27.00	0.52	8.90	21.45	1.97	0.00	71.14	765.04
3	CE/Const.GHTP GHTP Stage-II	127.00	0.00	90.17	58.18	275.35	0.00	0.80	2.07	2.01	1.90	1.00	0.40	0.00	8.18	283.53
4	CE/Th. Design.. GHTP Stage-II	528.00	0.00	374.88	61.12	964.00	0.00	8.00	72.00	1.00	7.00	28.00	7.00	0.00	123.00	1087.00
	Total: (3 to 4)	655.00	0.00	465.05	119.30	1239.35	0.00	8.80	74.07	3.01	8.90	29.00	7.40	0.00	131.18	1370.53
	Total:(1 to 4)(Generation)	1017.50	0.00	723.78	191.97	1933.25	0.30	19.80	101.07	3.53	17.80	50.45	9.37	0.00	202.32	2135.57
5	CE/TS Transmision Distribution	1450.00	0.00	1050.00	300.00	2800.00	1.45	30.00	25.00	4.00	60.00	70.00	8.55	1.00	200.00	3000.00
6	CE/DS(Central) A.P.D.R.P.Scheme	40.00	232.00	28.80	10.76	311.56	0.00	3.00	2.50	0.10	2.00	8.00	1.50	0.00	17.10	328.66
7	C.E./RE & APDRP A.P.D.R.P.Scheme	160.00	0.00	115.20	26.98	302.18	0.00	8.00	7.80	0.70	3.00	9.00	1.00	0.00	29.50	331.68
8	C.E./RE & APDRP (Border Zone) A.P.D.R.P.Scheme	35.00	0.00	25.20	7.61	67.81	0.00	1.00	1.50	0.05	1.10	1.60	0.10	0.00	5.35	73.16
9	C.E./RE & APDRP (West Zone) A.P.D.R.P.Scheme	17.00	0.00	12.24	4.30	33.54	0.00	0.50	0.60	0.20	0.60	0.50	0.10	0.00	2.50	36.04
10	C.E./RE & APDRP (North Zone) A.P.D.R.P.Scheme	34.50	0.00	24.84	6.64	65.98	0.00	1.00	1.00	0.20	2.50	3.00	0.20	0.00	7.90	73.88
11	C.E./RE & APDRP (South Zone) A.P.D.R.P.Scheme	49.50	0.00	35.64	8.46	93.60	0.00	2.50	1.00	0.50	2.00	2.00	0.15	0.00	8.15	101.75
	Total:-(7 to 11)	296.00	0.00	213.12	53.99	563.11	0.00	13.00	11.90	1.65	9.20	16.10	1.55	0.00	53.40	616.51
	Total:-(6 to 11)(Dist)	336.00	232.00	241.92	64.75	874.67	0.00	16.00	14.40	1.75	11.20	24.10	3.05	0.00	70.50	945.17
	Grand Total:-(1 to 11)	2803.50	232.00	2015.70	556.72	5607.92	1.75	65.80	140.47	9.28	89.00	144.55	20.97	1.00	472.82	6080.74

3

4

* In addition to above Rs.300 Lac under GH-74 and Rs.12 Lac under GH-75
has been allocated to Chief Engineer / TS

DISTRIBUTION OF BUDGET GRANT UNDER CAPITAL
CHARGES BY PRIMARY UNITS OF APPROPRIATION

ACCOUNT HEADING ESTABLISHMENT
FOR THE YEAR 2012-13 (REVISED ESTIMATES)

Statement-3 B

Sr. No.	Name of Scheme/Office	Salary 75.1	ECC NCC CCC 4	Dearness Allowance 75.3	Other Allowance 75.4	Total (Col.3 to 6) 7	Bonus 75.5	Other Staff Costs 75.6		Staff Welfare Expenses (Leveries & others) 75.7	Admn. & General Expenses 76.1				Total (Col. 8to15) 16	G.Total (Col.7 & 16) 17
								Medical	Other/ L.T.C.		T.A.	Contin- gencies	Telephone	Honor- arium		
1	2	3	4	5	6	7	8	9	10	11	12	13	14	15	16	17
	I. MUKERIAN HYDEL PROJECT STAGE-II															
1	C.E./Civil Design & Const.															
	(a) C.E./Office	60.00	0.00	42.60	8.30	110.90	0.10	2.50	5.00	0.05	0.60	10.95	0.92	0.00	20.12	131.02
	(b) Dy CE/Civil Design & Const.	80.00	0.00	56.80	22.05	158.85	0.00	1.00	5.00	0.10	1.50	3.50	0.35	0.00	11.45	170.30
	(c) Sr.Architect	87.00	0.00	61.77	13.94	162.71	0.00	3.00	3.00	0.07	0.80	1.00	0.20	0.00	8.07	170.78
	(d) Dy CE/Civil Const.Cir.Hazipur	121.50	0.00	88.46	26.03	235.99	0.20	4.50	14.00	0.25	5.00	4.70	0.30	0.00	28.95	264.94
	Total:-(a to d)	348.50	0.00	249.63	70.32	668.45	0.30	11.00	27.00	0.47	7.90	20.15	1.77	0.00	68.59	737.04
2	Chief Engineer/Planning & Irrigation Chd.	14.00	0.00	9.10	2.35	25.45	0.00	0.00	0.00	0.05	1.00	1.30	0.20	0.00	2.55	28.00
	Total (1+2)	362.50	0.00	258.73	72.67	693.90	0.30	11.00	27.00	0.52	8.90	21.45	1.97	0.00	71.14	765.04
	II. GURU HARGOBIND THERMAL PLANT															
1	C.E./ Const.GHTP	127.00	0.00	90.17	58.18	275.35	0.00	0.80	2.07	2.01	1.90	1.00	0.40	0.00	8.18	283.53
	G.H.T.P.															
2	C.E./ Thermal Design PTA	528.00	0.00	374.88	61.12	964.00	0.00	8.00	72.00	1.00	7.00	28.00	7.00	0.00	123.00	1087.00
	G.H.T.P.															
	Total:-(1+2)	655.00	0.00	465.05	119.30	1239.35	0.00	8.80	74.07	3.01	8.90	29.00	7.40	0.00	131.18	1370.53
	III. TRANSMISSION															
1	C.E./ TS	1450.00	0.00	1050.00	300.00	2800.00	1.45	30.00	25.00	4.00	60.00	70.00	8.55	1.00	200.00	3000.00
	IV.SYSTEM IMPROVEMENT WORKS INCLUDING APDRP SCHEME															
1	CE/DS(Central)	40.00	232.00	28.80	10.76	311.56	0.00	3.00	2.50	0.10	2.00	8.00	1.50	0.00	17.10	328.66
	A.P.D.R.P.Scheme															
2	C.E./RE & APDRP	160.00	0.00	115.20	26.98	302.18	0.00	8.00	7.80	0.70	3.00	9.00	1.00	0.00	29.50	331.68
	A.P.D.R.P.Scheme															
3	C.E./RE & APDRP (Border Zone)	35.00	0.00	25.20	7.61	67.81	0.00	1.00	1.50	0.05	1.10	1.60	0.10	0.00	5.35	73.16
	A.P.D.R.P.Scheme															
4	C.E./RE & APDRP (West Zone)	17.00	0.00	12.24	4.30	33.54	0.00	0.50	0.60	0.20	0.60	0.50	0.10	0.00	2.50	36.04
	A.P.D.R.P.Scheme															
5	C.E./RE & APDRP (North Zone)	34.50	0.00	24.84	6.64	65.98	0.00	1.00	1.00	0.20	2.50	3.00	0.20	0.00	7.90	73.88
	A.P.D.R.P.Scheme															
6	C.E./RE & APDRP (South Zone)	49.50	0.00	35.64	8.46	93.60	0.00	2.50	1.00	0.50	2.00	2.00	0.15	0.00	8.15	101.75
	A.P.D.R.P.Scheme															
	Total:-(2 to 6)	296.00	0.00	213.12	53.99	563.11	0.00	13.00	11.90	1.65	9.20	16.10	1.55	0.00	53.40	616.51
	Total:-(1 to 6) (Distribution)	336.00	232.00	241.92	64.75	874.67	0.00	16.00	14.40	1.75	11.20	24.10	3.05	0.00	70.50	945.17

* In addition to above Rs.300 Lac under GH-74 and Rs.12 Lac under GH-75 has been allocated to Chief Engineer / TS